UNITREND
ユニトレンド株式会社

保証書付　要保存

取扱説明書

クイックバー

UNI-3030-3S、UNI-3040-3S、UNI-4040-3S

(実用新案登録 3133116 号)

この度は、クイックバーをお買い上げ頂き、
誠にありがとうございます。
この取扱説明書をよくお読みの上、正しく
お使い下さい。
また、読んだ後も保管し、必要に応じてご
使用下さい。

安全上のご注意

クイックバーを安全にお使いいただくために下記の要領を必ずお守りください。

⚠ 警告　**この指示を無視して誤った取り扱いをすると、人が死亡または重傷を負う可能性が想定される内容を示します。**

- ●この商品は立ち上がりの補助、体位の安定を保つ目的でご使用下さい。
- ●ご使用になる方の全体重を支える事を前提として設計されたものではありませんので、体を預ける体勢でのご使用はおやめ下さい。
- ●引張り強度を超える荷重がかかるご使用はおやめ下さい。
- ●瞬間的に大きな荷重がかかるご使用はおやめ下さい。
- ●ご使用になる前、本品を軽く引き取付確認表示器が緑になっている事を確認して下さい。
- ●吸盤や本体にひび割れや引っ掻きキズなどがある場合には絶対に使用しないで下さい。
- ●不安定な場所や家具等には装着しないで下さい。十分な厚みのある（荷重に耐えうる）ガラスやタイル・FRP・アクリル板などのツルツルした滑らかな平面にのみご使用になれます。木版、紙、石、布やクロス貼り、塗装面、塗壁などの凸凹やザラザラした面、タイル目地にかかる場合はお取り付けできません。

⚠ 注意　**この指示を無視して誤った取り扱いをすると、人が傷害を負う可能性、及び物的損害が発生する可能性が想定される内容を示します。**

- ●吸盤は直射日光にあたると劣化しますので日の当たる場所では使用しないで下さい。
- ●吸盤は入浴剤で劣化する場合がありますのでご注意下さい。
- ●長期にわたって荷重のかかる用途には使用しないで下さい。
- ●吸着力が強いので、タイルや壁面あるいは家具等の取付面が弱い場合、取付面の方に吸盤の痕が残ったり取付け位置が破損したりするおそれがあります。
- ●取付確認表示器に異常がなくとも１か月に一度は取付けなおして下さい。

梱包内容

①左吸盤
②中央吸盤
③右吸盤
④握りバー

各部の名称

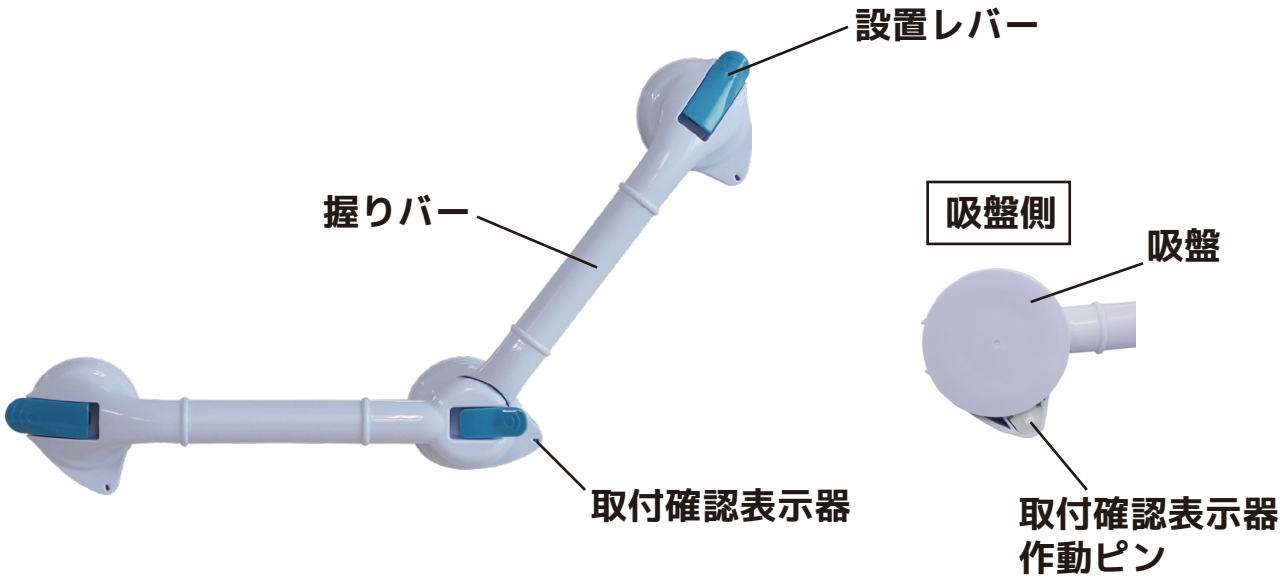

取付確認表示器について

取付確認表示器は吸盤が確実に取り付けられていることが目で見て確認できる機能です。

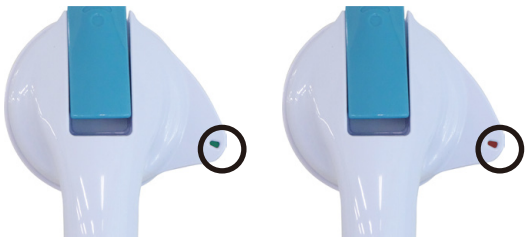

左図のように取付確認表示器が「緑」になっている場合、吸盤がしっかり取り付けられている事を示します。

取付確認表示器が「赤」になっている場合は取付け面と吸盤を確認し、再装着してください。

組み立て方法

握りバーの差し込み方向を確認の上、吸盤に差し込んで下さい。（1 カ所だけ差し込み部が長いので、お間違いのないよう以下の説明書きをご確認下さい）
その際、きちんと奥まで差し込んでカチッと音がなるのを確認して下さい。
差し込んだ後、引っ張って握りバーが抜けない事を確認して下さい。
※一度組み立てた本体は、取り外す事が出来ません。

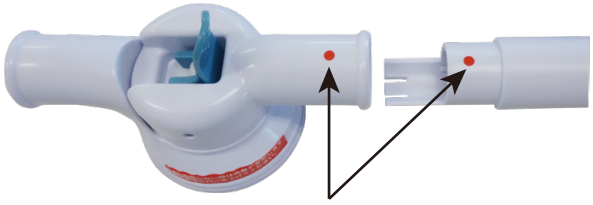

取付け・取り外し方法

取付け方法
1. 初めて使用する際は、吸盤保護用の紙を取り除いて下さい。
2. 取付面の汚れや油分などを中性洗剤やアルコールなどできれいに拭き取り、乾くまで待って下さい。
   ユニットバス等に取付ける場合も、必ず水滴が付かない状況で取付けて下さい。
3. 取付面に吸盤を押し付けながらレバーをおろし、吸盤がしっかり付いていることを確認して下さい。
   取付確認表示器が「緑色」になるとしっかり取付けられています。赤色のままの場合は取付面と吸盤、双方の　表面を確かめて再装着して下さい。タイルに取付ける場合、目地に吸盤がかからないようにして下さい。

※冬場等の気温が低く乾燥した環境で取付ける場合、吸盤が硬化して吸着し難かったり外れやすくなる場合があります。その場合は数分間３０℃程度のお湯に浸け、柔らかくしてからお取付け下さい。

取り外し方法
1. 設置レバーを上げて下さい。取付確認表示器が赤色になります。
2. レバーを上げても外れない場合は、指で吸盤と取付面の間にすき間をつくってから外して下さい。
3. 吸盤に傷が付く恐れがあるので、刃物等は使わないで下さい。

保管時の注意

●使用しないときは、吸盤が変形しますので、必ず設置レバーを上げ、平らな面に吸盤が接するようにして保管して下さい。

●吸盤面は研磨剤の入った洗剤等で拭かないで下さい。

製品仕様

①UNI-3030-3S　②UNI-3040-3S　③UNI-4040-3S

寸　法	①734×110×79mm ②834×110×79mm　　パイプ径：35mm ③934×110×79mm　　吸盤直径：93mm
重　量	①740g　②790g　③840g
材　質	本体：ABS　吸盤：PVC
耐荷重	取付面垂直方向に 60kg、水平方向に 60kg

保証書

※吸盤は保証の対象外です。有償修理にて承ります。

保　証　期　間	お買い上げより 1 年間
お　　名　　前	様
ご　　住　　所	電話　（　　）
販　売　店　印	販売店でお買い上げ証明書を発行された場合は、こちらに貼付けて下さい。
お買い上げ年月日	年　　月　　日

sample

本保証書は、お買い上げの日から上記保証期間中に、取扱説明書に従った正常な使用状態で故障した場合、無料修理、または同等品と交換する事をお約束するものです。
保証の適用で修理を依頼する場合には商品と本保証書をお買い上げ販売店にご持参の上、修理をご依頼ください。お買い上げ日、販売店名など記入もれがある場合は、無効になります。お買い上げの際に必ずご確認の上、記入の無い場合はお買い上げ販売店にお申し出ください。なお、本書は再発行致しませんので大切に保管してください。

修理・お取り扱いなどのご相談は、まず、お買い上げの販売店にお申し付けください。

製品の仕様等は予告なく変更する場合があります。

UNITREND
ユニトレンド株式会社
04-7167-0501
〒277-0023
千葉県柏市中央 2-9-16
http://www.unitrend.co.jp