

UNI-TENT DX

ユニテントデラックス

DATA

- ◇寸法◇
使用時 幅・奥行き1100mm 高さ1920mm
折りたたみ時 直径580mm 厚さ40mm
- ◇重量◇
約2kg
- ◇材質◇
テント部 ナイロン100%
フレーム ステンレス製
- ◇付属品◇
固定用ロープ4本、ペグ8本、収納バッグ

中国製

※テントを広げる際には勢いよく広がる場合がありますので、広い場所で十分注意してご使用ください。



ステンレスフレームを採用しているため安定しています。



広げるだけの簡単設置



収納バッグ

折たたみ方

※収納の際はなるべく2人で行って下さい

折りたたむ時のポイント！



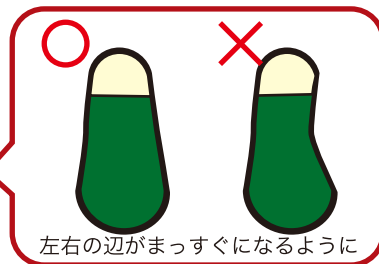
①4辺あるテントを1辺分(平らになるよう)に折り込みます。



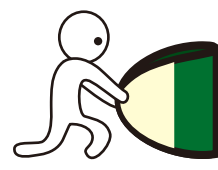
②一人が左右の辺を外側に引っ張り、辺が内側に入らないようまっすぐに入ります。



③もう一人が上部を下側に引き下げ、下部とくっつくように、真っ直ぐ折ります。




左右の辺がまっすぐになるように



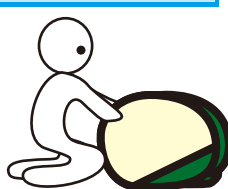
④折りたたんだテントを横向けにします。



⑤横向けにした上部を横向けに抑えている人(イラスト左側)の足下に向け、押し込みます。



⑥押し込んだ状態です。(左・右・底辺の3つの円ができます)



⑦押し込んだ状態から、両手で押さえている左右の円の内、片方を内側に倒します。



⑧もう片方も内側に倒すと1つの円になります。形を整え、収納バッグに入れて保管してください。



ユニトレンド株式会社
UNITREND CORPORATION
04-7167-0501
<http://www.unitrend.co.jp>