


強力吸盤式手すり  
**QUICK BAR mini**  
 小さくても力強い！

従来品より狭い場所で  
 取り付けられるよう  
 になりました。

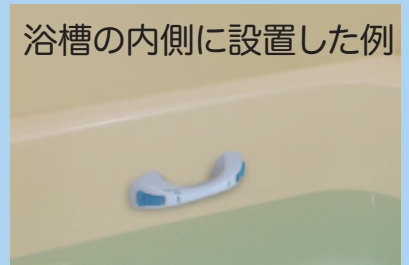
# クイックバー



ネジ不要、工具不要、穴あけ不要



取付確認表示器が  
 ついてて安心！

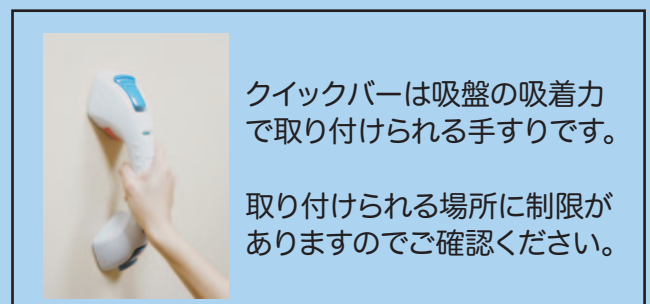



浴槽の内側に設置した例

希望小売価格 6,800円（税別）

## 従来品との比較

### 吸盤部分



クイックバーは吸盤の吸着力  
 で取り付けられる手すりです。

取り付けられる場所に制限が  
 ありますのでご確認ください。

## 取付方法



吸盤面を壁面に軽く押さえつけながらレバーを下ろして下さい。


## 取付確認表示機能



みどり：使用可    あか：使用不可

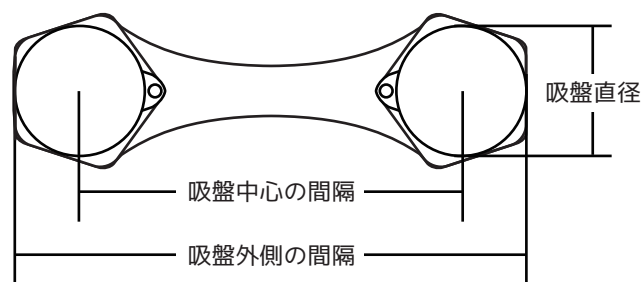
## 耐荷重

強度試験から算出した安全値



※必ず取扱説明書をご覧頂き、ご利用される方の身体の状態を考慮の上、安全に注意してご使用下さい。

## 寸法



サイズ 単位 (mm)

全体	吸盤直径	吸盤中心の間隔	吸盤外側の間隔
295×95×75	80	205	285

## 取り付けについて

FRPやアクリル板などの荷重に耐えられる滑らかな（ツルツルした）平面に取り付けられます。

凹凸やざらつき等を避け、ユニットバスの壁面や浴槽の内側等に取り付けて立ち上がりの補助や体位の保持を目的としてご使用下さい。

タイルにも取り付けられますが、タイル自身の強度やタイル目地に吸盤がかからないことに注意してご使用下さい。

吸盤ですので空気を通すような壁面やクロス等の表面加工を施した壁面にはお取り付けできません。

製造・販売

**UNITREND**

**ユニットレンド株式会社**

〒277-0023

千葉県柏市中央 2-9-16

TEL: 04-7167-0501

FAX: 04-7167-0504

上記は 2016 年 3 月現在の情報です。予告なく変更する場合がありますので、ご了承ください。