


避難所内でのプライベート空間を確保する連結可能な間仕切り

JOINT SCREEN

 工具不要で簡単組立

ジョイントスクリーン

- 避難所の大きさに合わせて必要な空間分を簡単に連結。環境や広さに応じて、自由にカスタマイズできます。
- 連結数が増えるごとにユニット単価も削減できます。
- アルミフレームを採用し、軽量化を実現。工具不要で女性でも組み立てられます。
- アコーディオンタイプのフレームで収納場所も省スペースを実現。
- 高さがあるので(2メートル)周りの目が気にならずプライバシーをしっかりと確保。
- 段ボールタイプと異なり繰り返し使用できるので、避難所を閉鎖する際の焼却処分などのコストがかかりません。
- 1000mm・2000mm・3000mmのフレームは異なる長さでも連結が可能。状況に応じて、スペースの変更が簡単にアレンジできます。
- 1500mmのフレームもご用意しています。(ただし、他の長さとの連結は不可)

素材
テントフレーム:アルミ
テント布:ポリエステル

お問い合わせ

ユニットトレンド株式会社

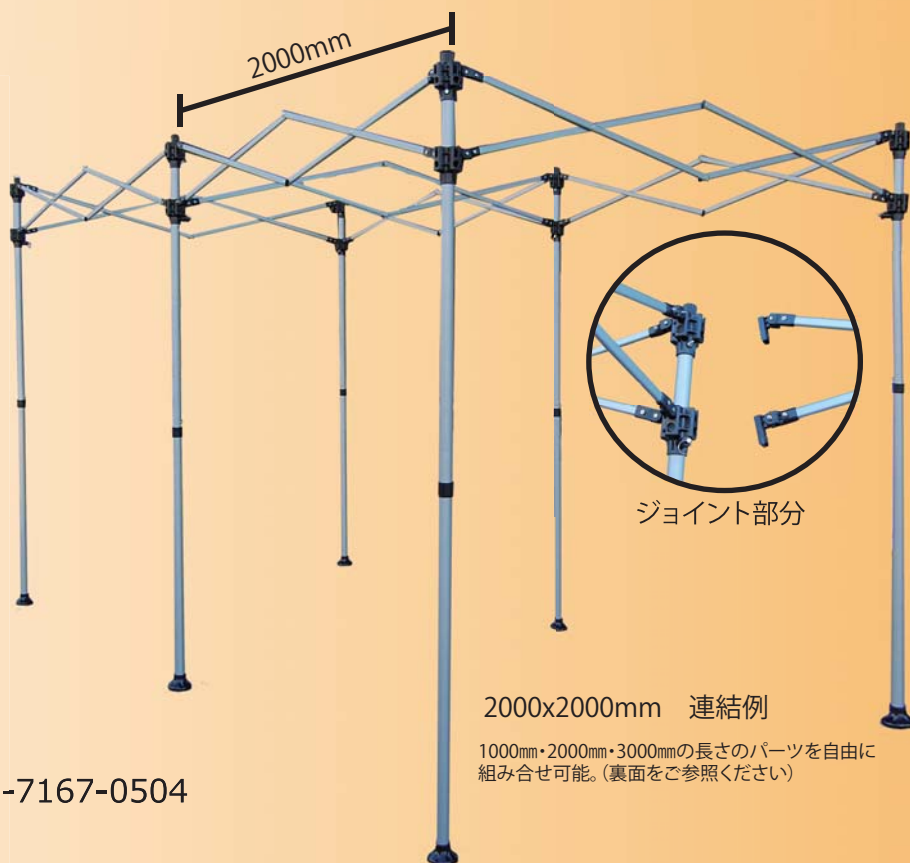
TEL : 04-7167-0501 FAX : 04-7167-0504

<http://www.unitrend.co.jp>

info@unitrend.co.jp



1000x3000mm 設置例



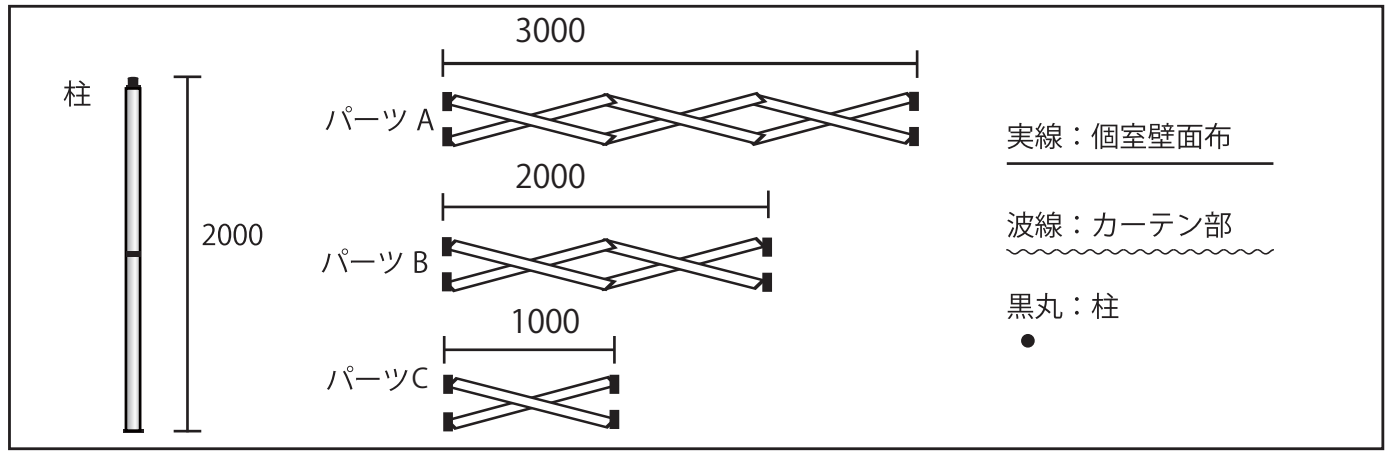
ジョイント部分

2000x2000mm 連結例

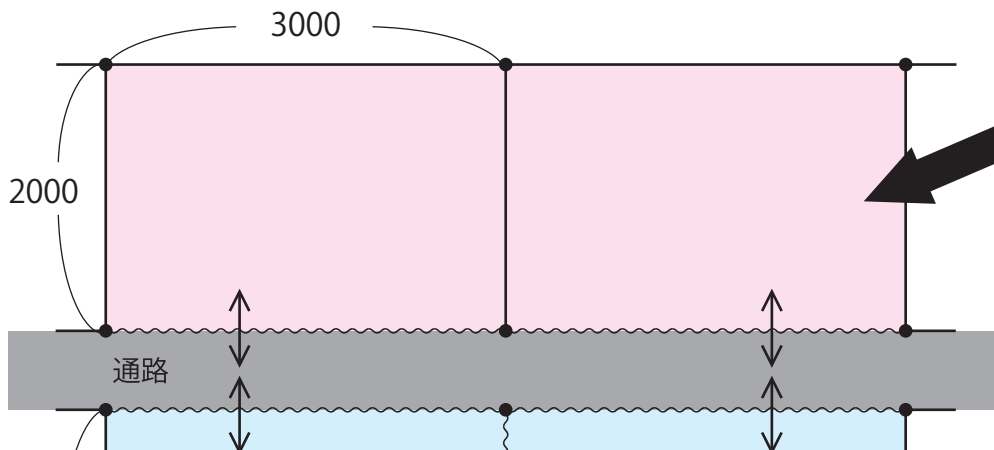
1000mm・2000mm・3000mmの長さのパーツを自由に組み合わせ可能。(裏面をご参照ください)

避難所でのジョイントスクリーン配置例

寸法単位：mm



単身者~2人生活スペース
3000x2000

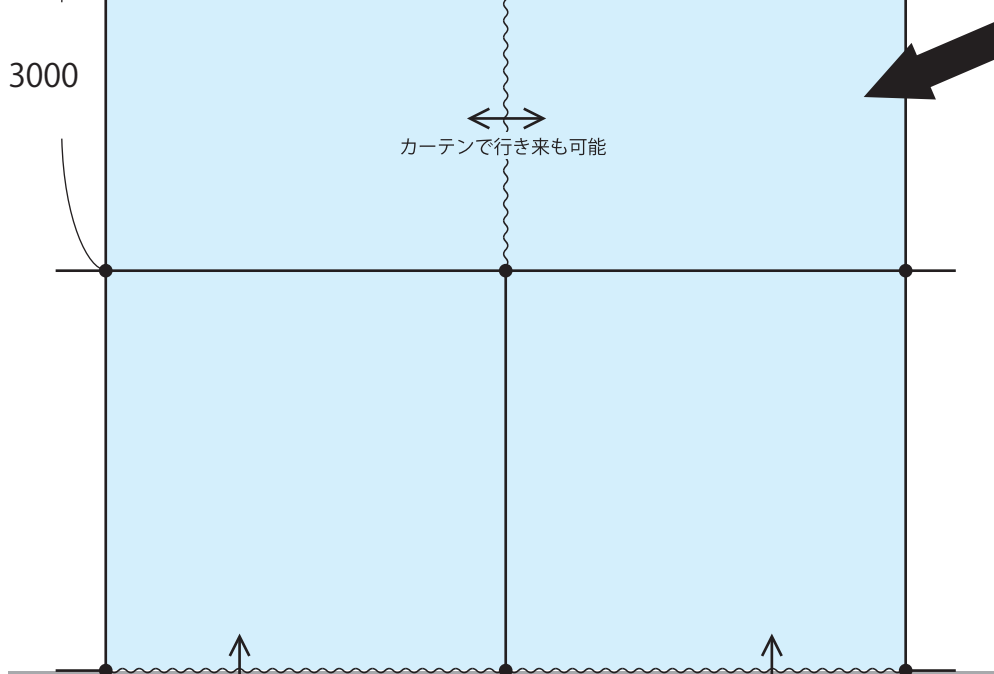


骨組みに使用するパーツ

3000x2000の個室(1室)
パーツA x 2、
パーツB x 2、
柱 x 4

3000x2000の個室を
左のように2室つなげた場合
パーツA x 4、
パーツB x 3、
柱 x 6

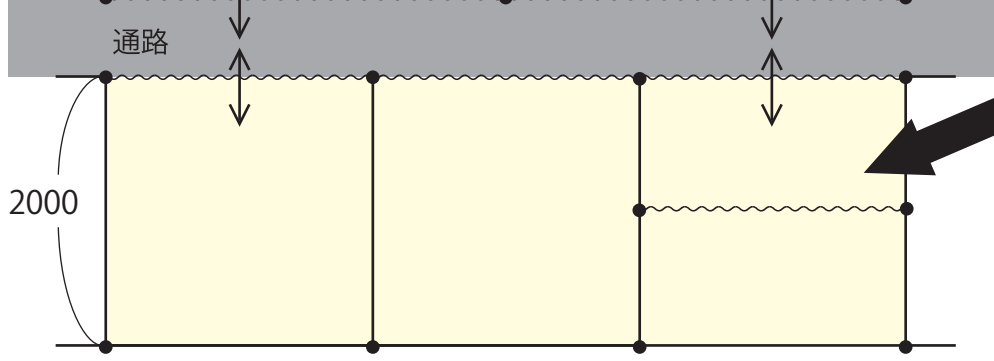
ファミリー生活スペース
3000x3000



3000x3000の個室(1室)
パーツA x 4
柱 x 4

3000x3000の個室を
左のように4室つなげた場合
パーツA x 12、
柱 x 9

更衣室、授乳室等
2000x2000



2000x2000の個室(1室)
パーツB x 4、
柱 x 4

2000x2000の個室を2室、
2000x1000の個室を2室を
左のように4室つなげた場合
パーツB x 9、
パーツC x 4
柱 x 10